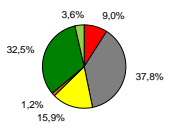
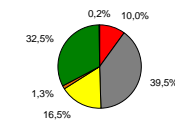
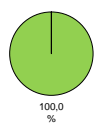
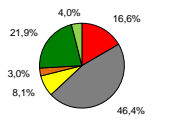


Kennzeichnung der Stromlieferungen in 2013
 der Stadtwerke Wismar GmbH
 gemäß § 42 Energiewirtschaftsgesetz vom 07.07.2005, geändert 2014

| Energieträgermix der Stadtwerke Wismar | | | Stromerzeugung in Deutschland*** Durchschnittswerte | Legende |
|--|---|---|--|---|
| Gesamtstromlieferungen* | Normalstrom-Produkte* | Ökostrom-Produkt** | | |
|  |  |  |  | <ul style="list-style-type: none"> ■ Kernkraft ■ Kohle ■ Erdgas ■ Sonstige fossile Energieträger ■ Erneuerbare Energien, gefördert nach dem EEG ■ Sonstige Erneuerbare Energien |
| Umweltauswirkungen je Kilowattstunde | | | | |
| 0,0002 453 | 0,0003 473 | 0,0000 0 | 0,0004 511 | radioaktiver Abfall g/kWh CO ₂ -Emissionen g/kWh |
| <p>Zusatzinformation: * rund 19 % unserer Stromlieferungen sind 2013 in umweltfreundlicher Koppelproduktion (KWK) von Strom und Wärme erzeugt worden ** zertifizierte Stromlieferungen aus ökologisch erzeugter Wasserkraft</p> | | | | |
| <p align="center">Weitergehende Informationen erhalten Sie im Internet: www.stadtwerke-wismar.de, Telefon: 03841 233-332 oder im Kunden-Service-Center der Stadtwerke Wismar in der Ladestraße 1a Stand der Informationen: 20.10.2014, ***Datenerhebung 2013 – Bundesmix 2013 (Quelle: BDEW)</p> | | | | |